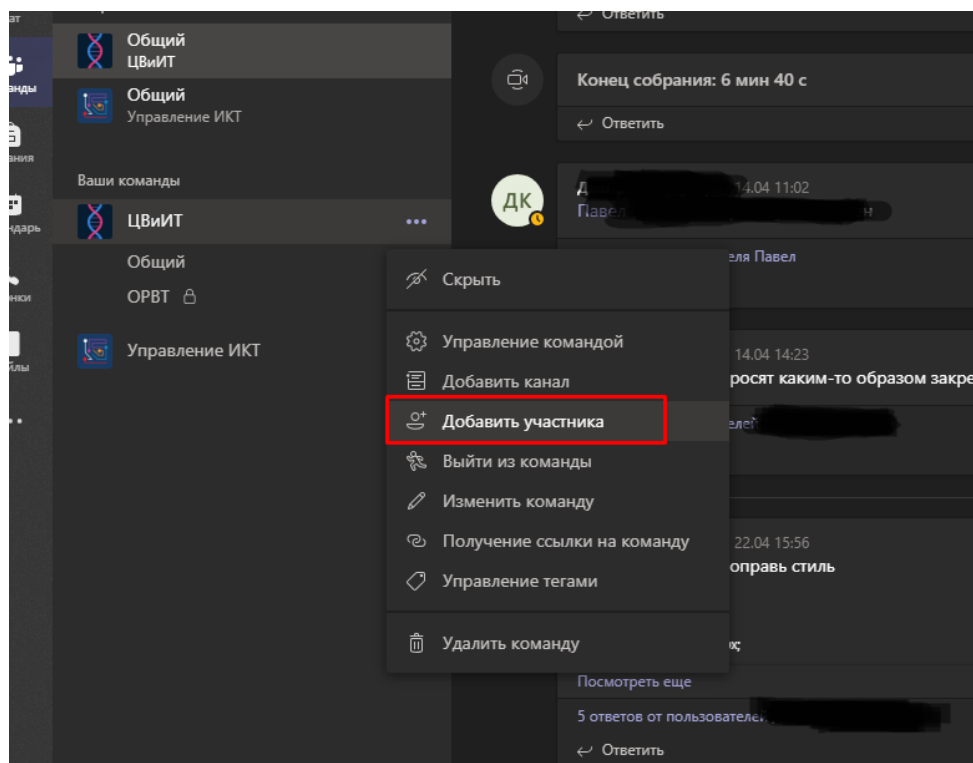


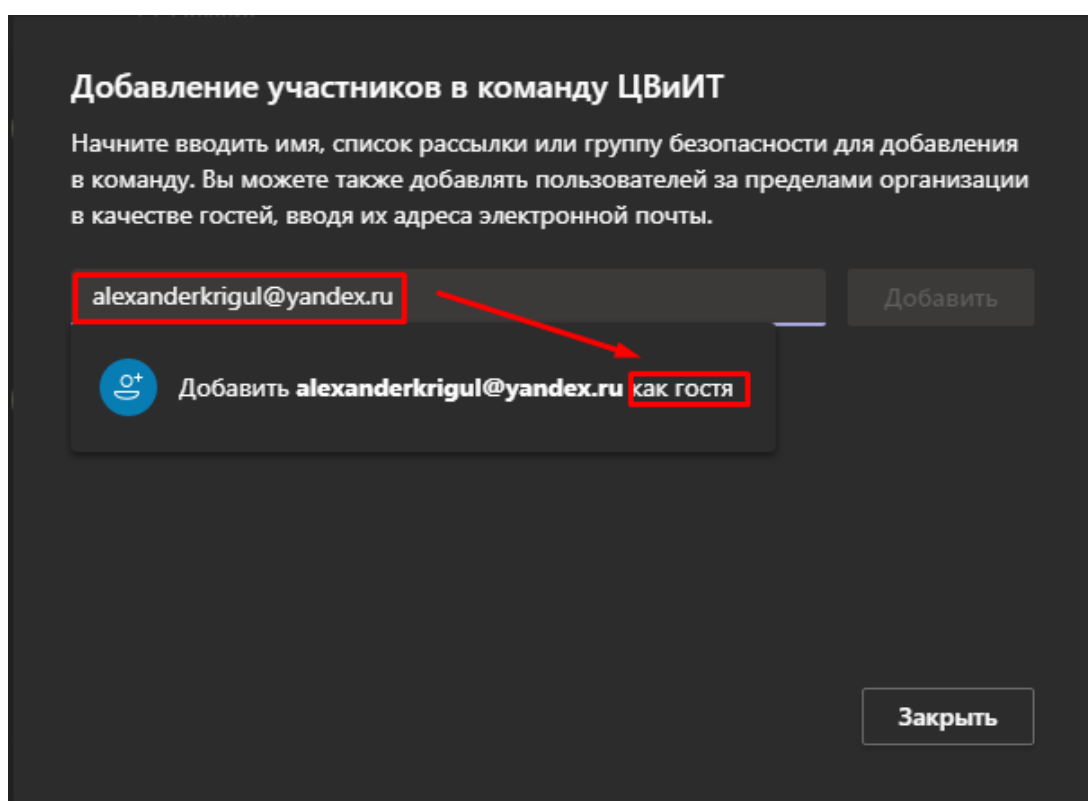
Добавления Гостя в группу MS Teams

Пригласить гостя может только владелец группы

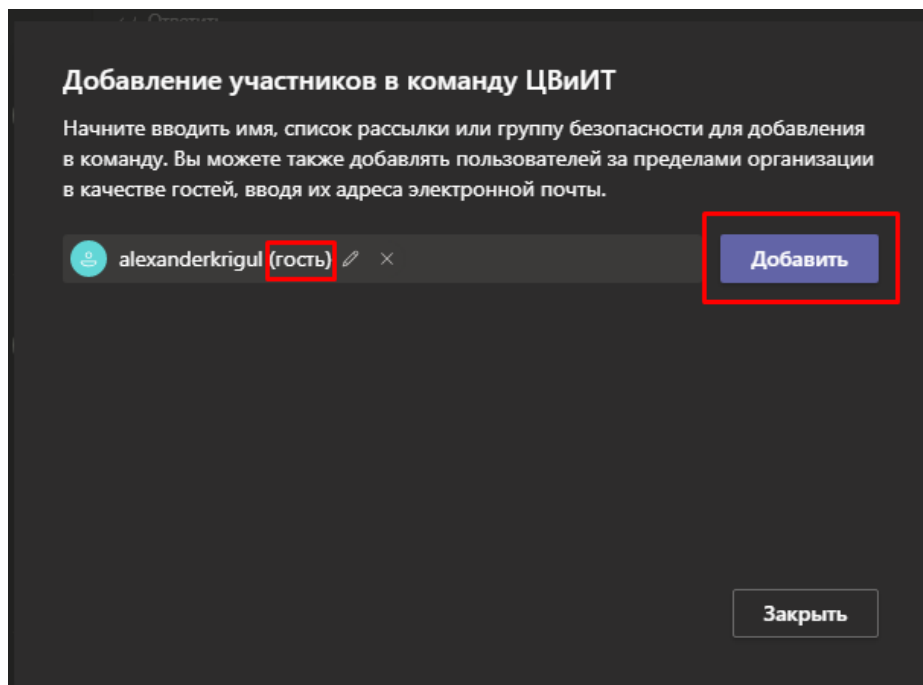
Зайдите в свою группу и выберите «Добавить участника»



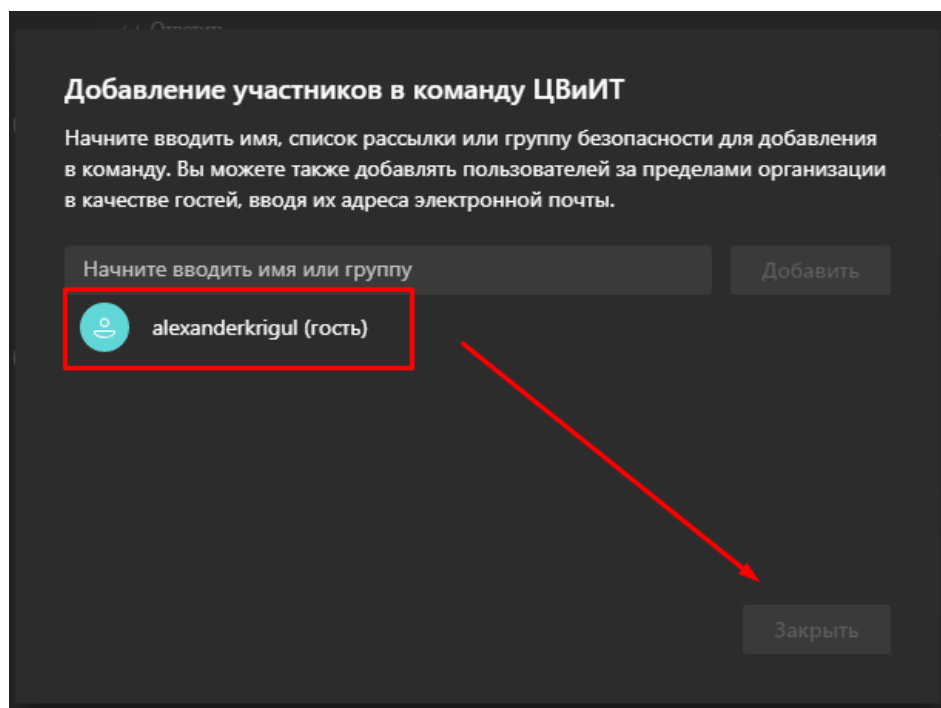
Введите адрес электронной почты добавляемого гостя



Далее нажмите «Добавить»



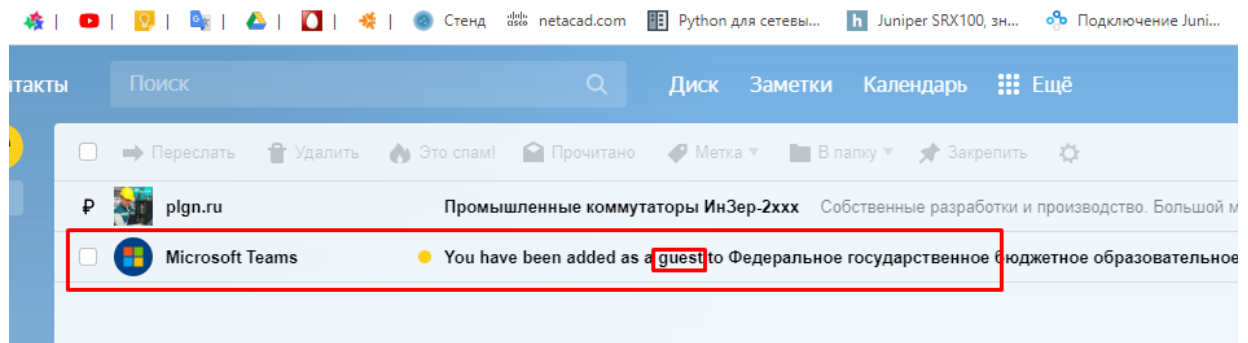
Если гостевые пользователи больше не нужны, то нажимаем «Закреть»



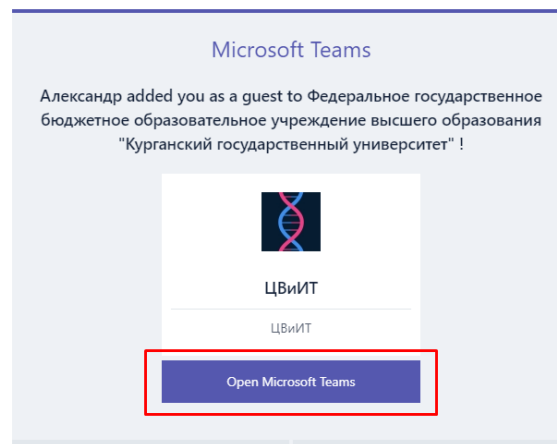
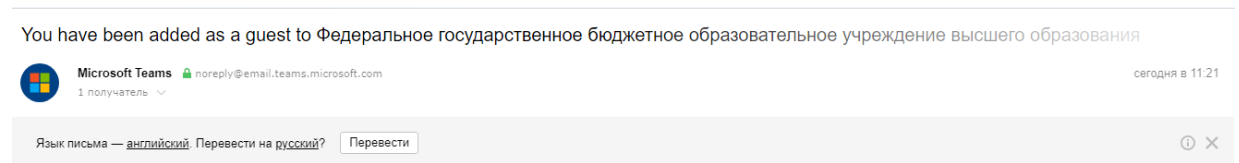
На этом приглашение пользователя закончено. Далее инструкция для гостя

Гостевой пользователь

На почту гостя приходит письмо с приглашением. Переходим в почту

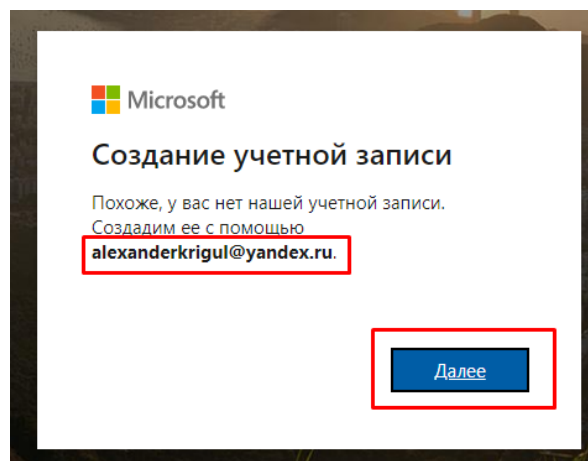


Открываем письмо. Нажимаем Открыть в Microsoft Teams (Open Microsoft Teams)



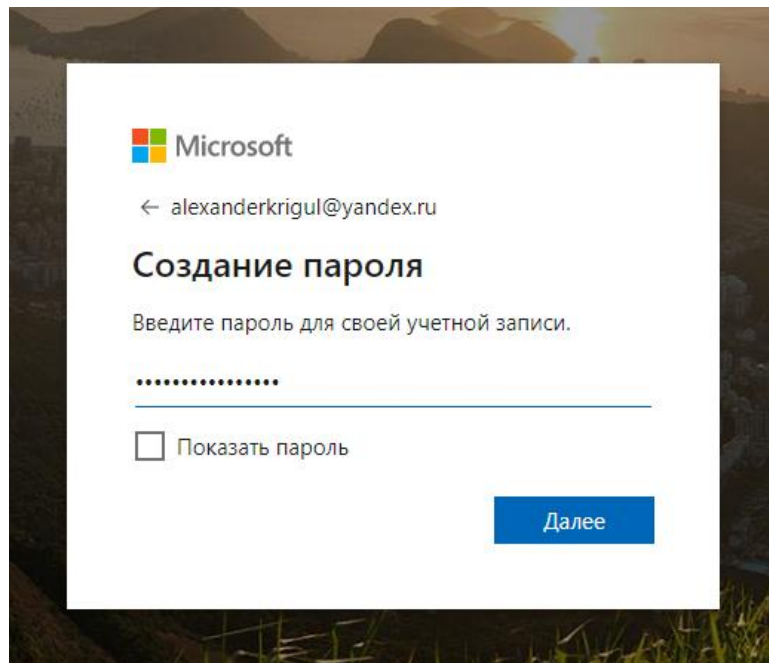
Если у вас нет учетной записи Майкрософт, то система переадресует на создание учетной записи.

Проверяем Ваш адрес электронной почты и нажимаем **Далее**

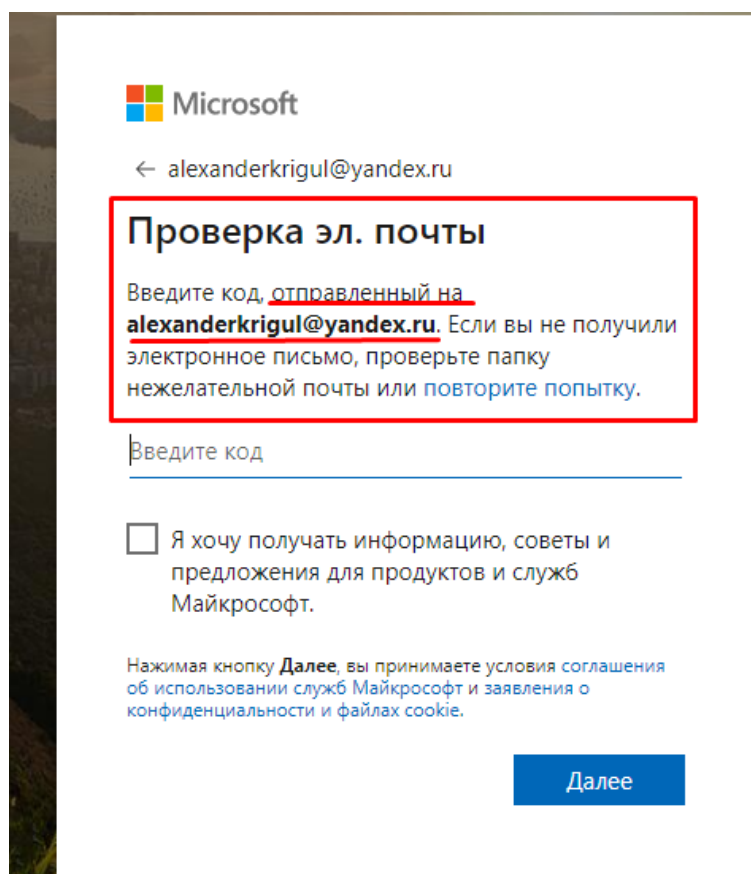


Придумываем пароль и вводим его, предварительно записав на бумагу, в блокнот и т.д.

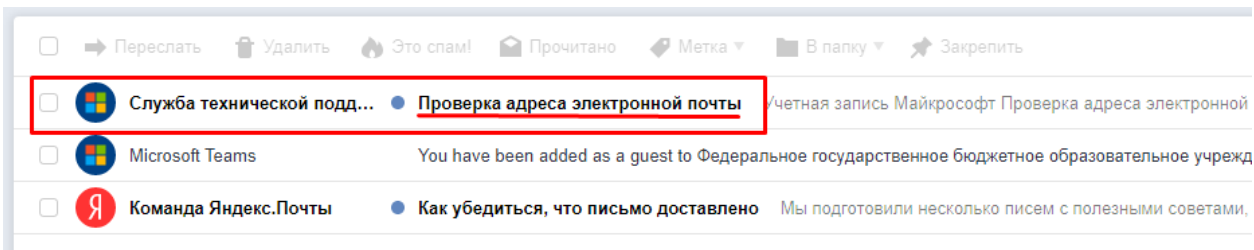
Нажимаем **Далее**



На следующем шаге вам на почту отправляется **код подтверждения** электронной почты.

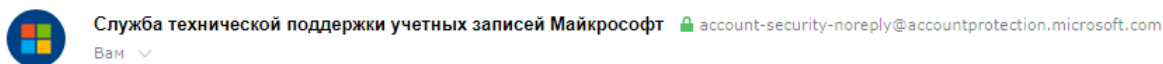


Переходим в вашу почту



Открываем письмо

Проверка адреса электронной почты



Учетная запись Майкрософт

Проверка адреса электронной почты

Чтобы завершить настройку учетной записи Майкрософт, нам нужно убедиться, что это ваш адрес электронной почты.

Для проверки адреса электронной почты используйте этот код безопасности: 2112

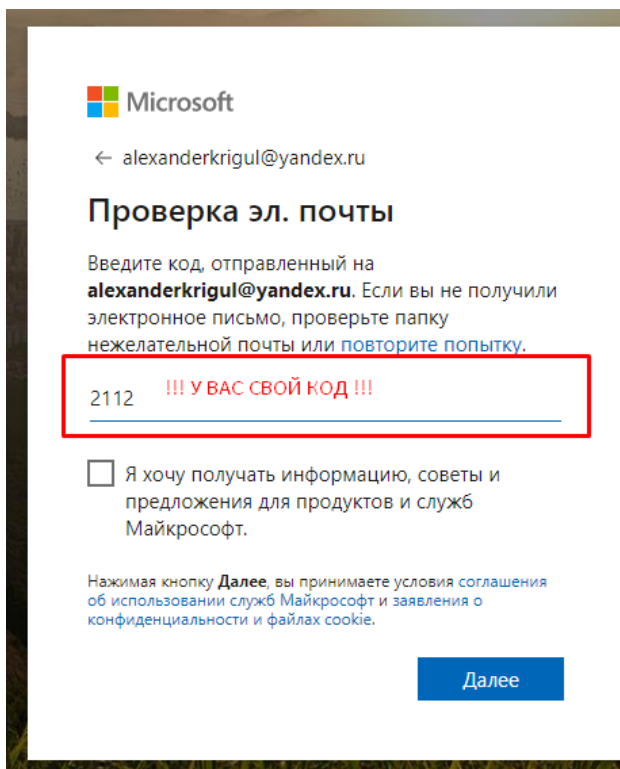
!!! У ВАС СВОЙ КОД !!!

Если вы не запрашивали этот код, можете смело игнорировать это сообщение электронной почты. Возможно, кто-то ввел

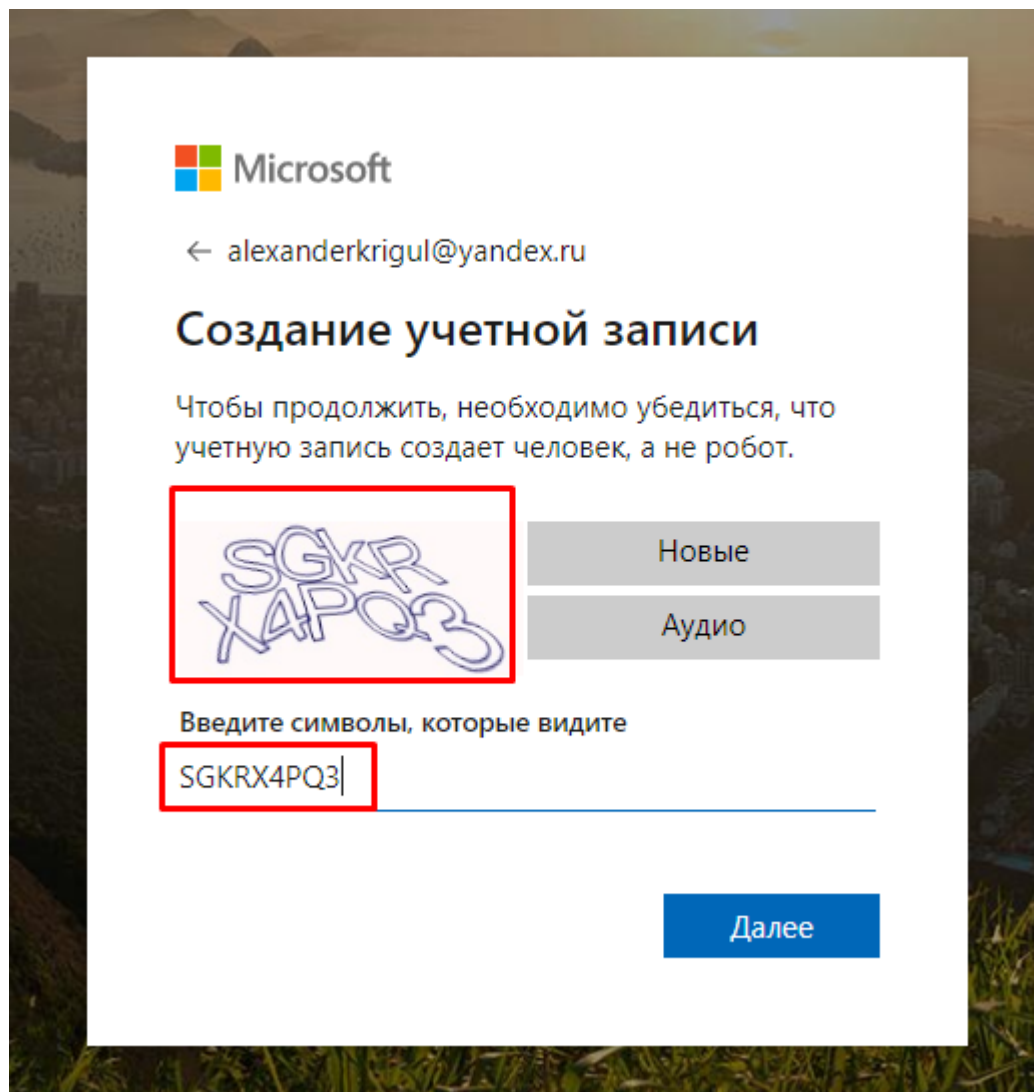
С уважением,


служба технической поддержки учетных записей Майкрософт

Запоминаем код безопасности и вводим на странице Microsoft



На следующем этапе система должна убедиться, что вы не робот. Введите символы с картинки.



 Microsoft

← alexanderkrigul@yandex.ru

Создание учетной записи

Чтобы продолжить, необходимо убедиться, что учетную запись создает человек, а не робот.

Новые

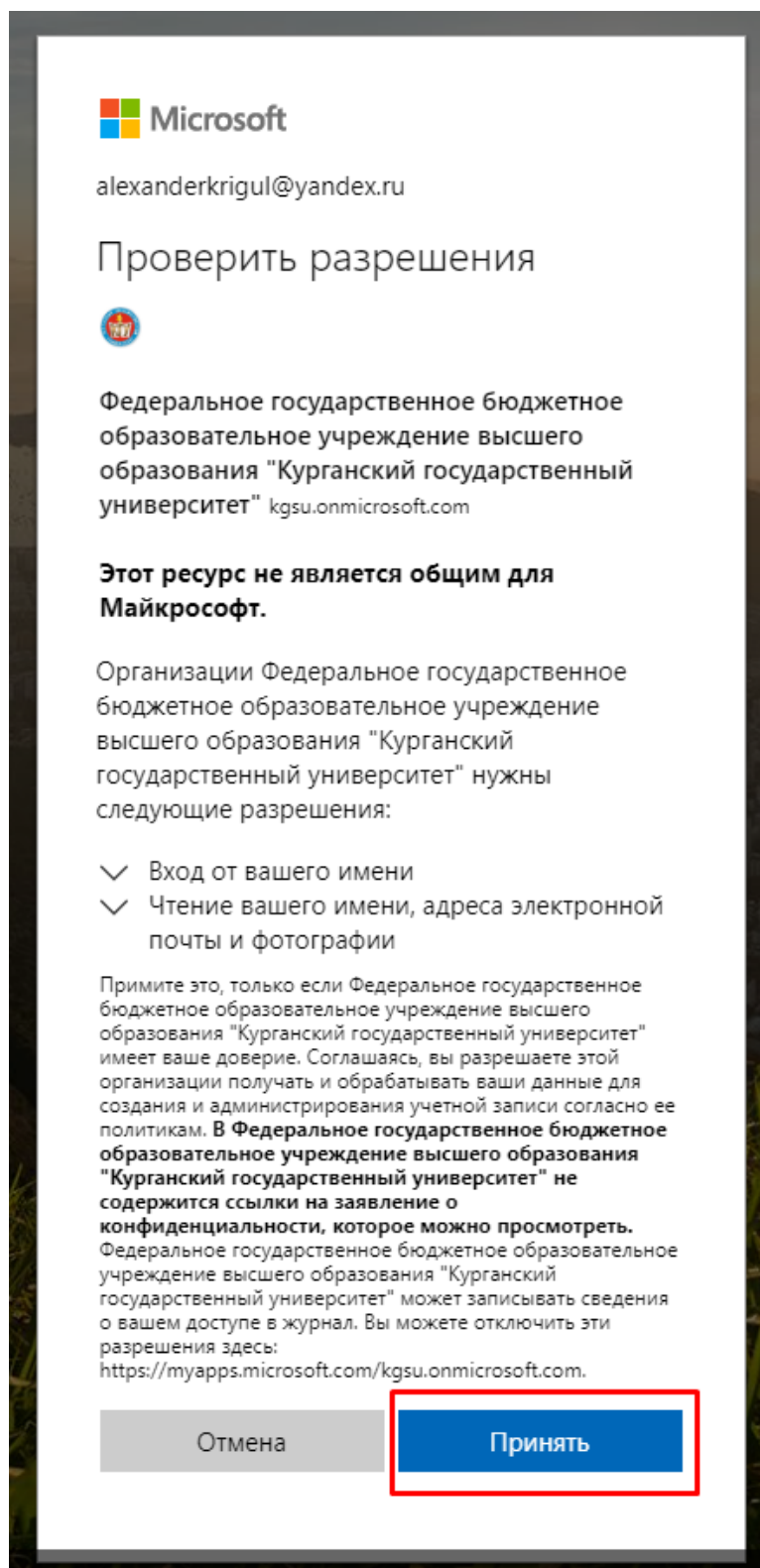
Аудио


Введите символы, которые видите

SGKRX4PQ3

[Далее](#)


Если все введено верно, то появится окно «Проверить разрешения». Необходимо его принять.



 Microsoft

alexanderkrigul@yandex.ru

Проверить разрешения



Федеральное государственное бюджетное образовательное учреждение высшего образования "Курганский государственный университет" kgsu.onmicrosoft.com

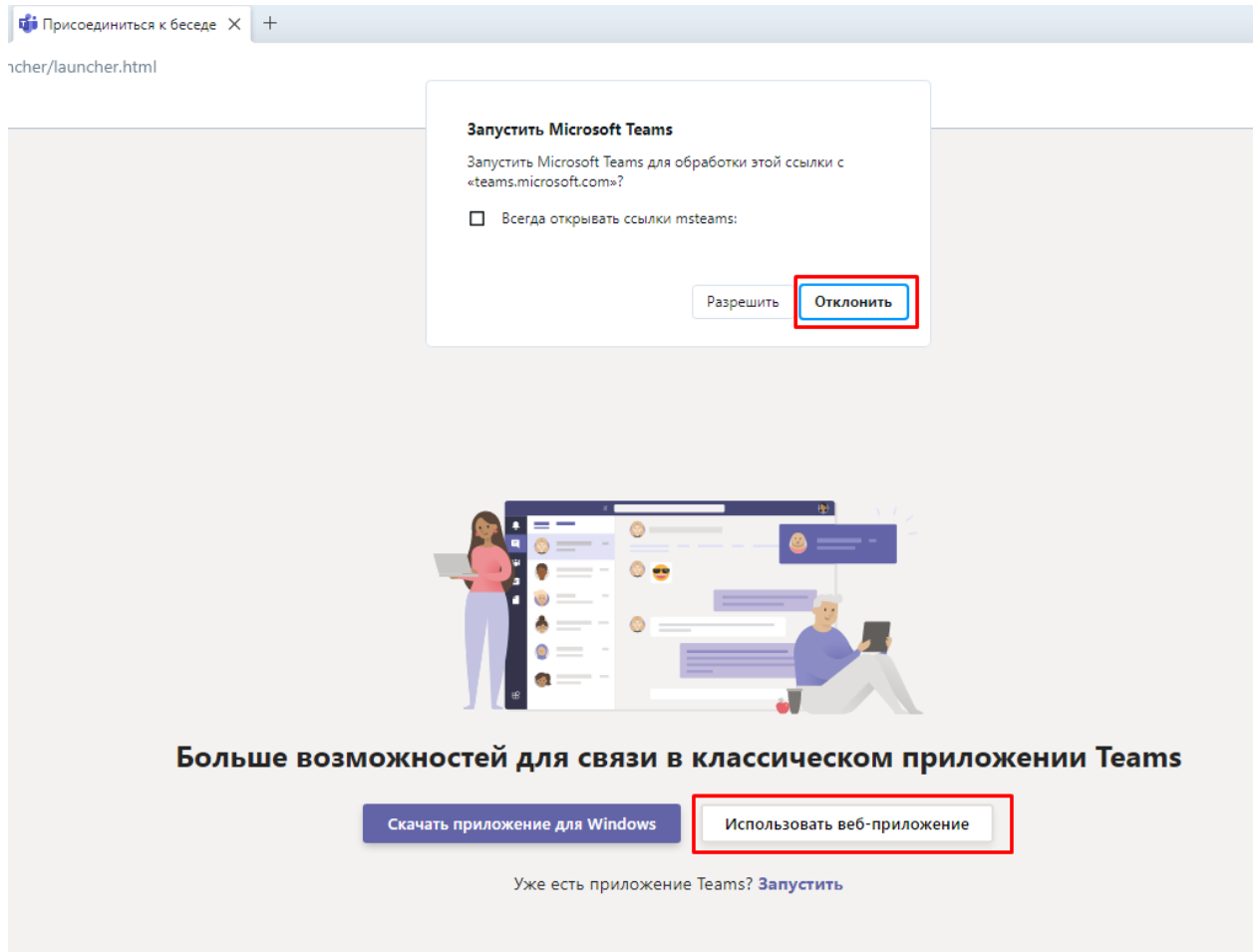
Этот ресурс не является общим для Майкрософт.

Организации Федеральное государственное бюджетное образовательное учреждение высшего образования "Курганский государственный университет" нужны следующие разрешения:

- ✓ Вход от вашего имени
- ✓ Чтение вашего имени, адреса электронной почты и фотографии

Примите это, только если Федеральное государственное бюджетное образовательное учреждение высшего образования "Курганский государственный университет" имеет ваше доверие. Соглашаясь, вы разрешаете этой организации получать и обрабатывать ваши данные для создания и администрирования учетной записи согласно ее политикам. **В Федеральное государственное бюджетное образовательное учреждение высшего образования "Курганский государственный университет" не содержится ссылки на заявление о конфиденциальности, которое можно просмотреть.** Федеральное государственное бюджетное образовательное учреждение высшего образования "Курганский государственный университет" может записывать сведения о вашем доступе в журнал. Вы можете отключить эти разрешения здесь: <https://myapps.microsoft.com/kgsu.onmicrosoft.com>.

Далее система открывает MS Teams и предлагает Скачать приложение либо можно использовать веб-приложение.



Присоединиться к беседе X +

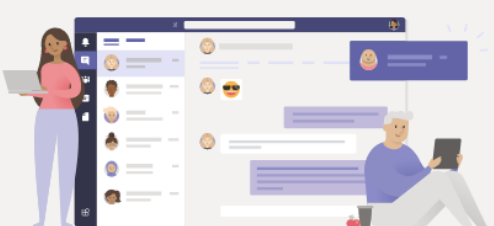
cher/launcher.html

Запустить Microsoft Teams

Запустить Microsoft Teams для обработки этой ссылки с «teams.microsoft.com»?

Всегда открывать ссылки msteams:

Разрешить **Отклонить**

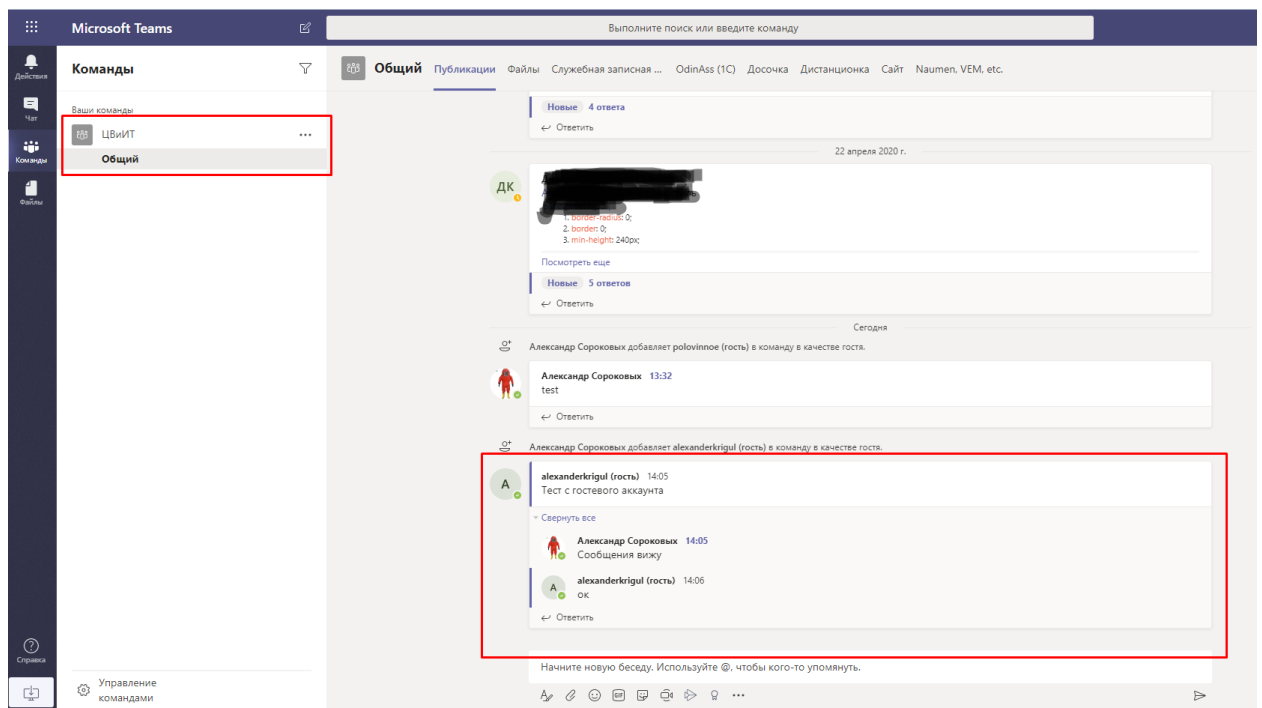


Больше возможностей для связи в классическом приложении Teams

Скачать приложение для Windows **Использовать веб-приложение**

Уже есть приложение Teams? [Запустить](#)

После выбора попадаем в MS Teams и видим группы в которые вас пригласили.



Microsoft Teams

Выполните поиск или введите команду

Команды

- Ваши команды
- ЦВИИТ
- Общий**

Общий Публикации Файлы Служебная записная ... OdinAss (1С) Досочка Дистанционка Сайт Naumen, VEM, etc.

Новые 4 ответа

← Ответить

22 апреля 2020 г.

DK [Redacted]

1. border-radius: 0;
2. border: 0;
3. min-height: 240px

Посмотреть еще

Новые 5 ответов

← Ответить

Сегодня

Александр Сороковых добавляет rolovinnoe (гость) в команду в качестве гостя.

Александр Сороковых 13:32
test

← Ответить

Александр Сороковых добавляет alexanderkrigul (гость) в команду в качестве гостя.

alexanderkrigul (гость) 14:05
Тест с гостевого аккаунта

Свернуть все

Александр Сороковых 14:05
Сообщения вижу

alexanderkrigul (гость) 14:06
ок

← Ответить

Начните новую беседу. Используйте @, чтобы кого-то упомянуть.

А @ 📎 📎 📎 📎 📎 ...